

SCAR

Équiper, accompagner et toujours avancer

**LE CHOIX
DES PROS**

MATÉRIEL

DU 8 FÉVRIER AU 2 MARS 2024

**PRINTEMPS
2024**



DÉCHAUMEUR OCCITAN SEMI-PORTÉ

De 4,20 à 8,20 m de largeur de travail. De 36 à 68 disques, Ø 620 mm en écartement de 230 mm. Des paliers sans entretien pour une longévité maximale. Une meilleure pénétration avec la sécurité non-stop ressort sur chaque bras. Dégagement 725 mm sous bâti et jusqu'à 1350 mm entre les 2 rangées de disques, pas de risque de bourrage même en présence de beaucoup de résidus végétaux ! Réglage hydraulique de la profondeur. 8 rouleaux au choix. Pour tracteurs de 125 à 450 cv.

440
POINTS DE VENTE INDÉPENDANTS
ENGAGÉS DANS LEUR COOPÉRATIVE



**DÉBIT DE CHANTIER ÉLEVÉ :
PLUS DE 70 BALLES /H**

TANCO

ENRUBANNEUSE 1400 V

Enrubanneuse traînée double satellites, chargement dans le sens d'avancement de la presse. Sa table d'enrubannage fractionnée permet un chargement et un déchargement simultanés de la balle. Ø de balle jusqu'à 1,5 m et poids maxi 1400 kg.



aebi
a brand of aebi schmidt

NOUVEAU!

MOTOFAUCHEUSE COMBICUT

La société AEBI Europe Service propose des motofaucheuses allant de 8 à 14 cv. Elles sont conçues pour être confortables à l'utilisation et très polyvalentes. Avancement et assistance à la direction hydrostatiques. Entraînement des outils de travail mécanique par attelage rapide AEBI. Une large gamme d'outils est disponible (faucheuses, tondeuses, broyeurs, fraises de déneigement...).



TANCO



**COUPE FILM TÉLESCOPIQUE
BREVETÉ**

ENRUBANNEUSE S 100

Peut être attelée sur un relevage avant, un relevage arrière, sur un chargeur frontal ou télescopique. Le nouveau vireur de balle pivotant permet de placer facilement et efficacement la balle sur sa face plate.



BONINO



**LA SOLUTION QUOTIDIENNE
D'AFFOURAGEMENT EN VERT**

FAUCHEUSE AUTOCHARGEUSE

3 gammes : AB, Venere et Giunone, allant de 11 à 46 m³. Différents modèles pour une adaptation aux grandes étendues de plaine ainsi qu'aux zones de collines et de montagnes. Faucheuse à deux tambours, réglable en hauteur. Déchargement possible en unilatéral ou bilatéral simultané.



VITESSE DE TRAVAIL 2 FOIS PLUS ÉLEVÉE QU'UN GYRO ANDAINEUR

sitrex

ANDAINEUR SOLEIL SÉRIE EUROPE

Simple d'utilisation, idéal pour un meilleur respect des fourrages, travailler à vitesse élevée sur tous types de terrains et de fourrages. Disponibles de 7,50 à 11,80 m.



SIP™

ANDAINEUR À TAPIS FRONTAL AIR

Largeur de 3 à 3,50 m. Pour un andainage sur tous types de prairie et pour un bon résultat sur luzerne, paille et résidu de récolte. Équipé d'un attelage robuste avec suspension hydropneumatique pour les changements de terrains, d'un moteur hydraulique pour la direction et la vitesse du tapis transporteur. Les andains sont placés sur le côté afin d'éviter de rouler dessus. Un système de pick-up unique permet d'obtenir un fourrage propre de valeur nutritionnelle plus élevée.

GARANTIE 3 ANS*
VOIR CONDITIONS
CHEZ VOTRE REVENDEUR



FANEUSE SPIDER 815/8HS

Faneuse portée 7,85 m de travail. 8 toupies, 5 bras, dents sur ressort en acier SUPER C. Accouplement par doigts pour un contact en toute position et sans entretien. Mise en oblique hydraulique de la machine.



ANDAINEUR STAR DOUBLE ROTORS

Andaineur 2 rotors avec largeur de travail de 6,20 à 9,30 m réglable hydrauliquement. Triple tandems brevetés SIP (6 roues/rotor), suivi de sol 3D et relevage séparé des rotors, dépose latérale ou centrale de l'andain.



GARANTIE 3 ANS*
VOIR CONDITIONS
CHEZ VOTRE REVENDEUR

FAUCHEUSE FRONTALE SILVERCUT DISC

Largeur de travail de 3 à 3,74 m suivant modèle. Avec ou sans conditionneur (doigts polyéthylène ou rouleaux). Système de sécurité par assiette DDSS. Changement rapide des couteaux. Patin d'usure en Hardox®. Système S-Flow pour un parfait suivi du terrain.



KRONE

FAUCHEUSE ARRIÈRE EASYCUT R

Confort au travail. Lamier porté en son centre de gravité. Dételage possible en position transport (option). Qualité de coupe et sécurité. Lamier intégralement soudé. Couteaux à changement rapide. Sécurité d'effacement d'assiette SafeCut.



TRAPPE DE DÉBOURRAGE

PRESSE EXTREME 266-286

Une large gamme de presses à chambre variable. Ameneur rotatif ou alternatif. Jusqu'à 25 couteaux. Boîtier Isobus possible. Ø des balles de 0,80 à 1,80 m. Pick-up 2,20 m maxi. Nouveau balancier pour plus de pression.



PRESSE ENTRY

Presse à chambre fixe chaînes barrettes. Ø 1,20 m. Ameneur alternatif. Pick up largeur 2 m. Lubrification automatique des chaînes. Serrage hydraulique de la balle. Boîtier de contrôle électrique. Liage filet. Roues 400/60-15,5. Cardan homocinétique.



PRESSE ENRUBANNEUSE MULTIWRAP 130 CUT



Chambre fixe à 18 rouleaux, 1,20x1,30 m, pick-up largeur 2,10 m avec roues réglables et rouleau tasse andain, ameneur rotatif en HARDOX® avec nettoyage automatique des couteaux. Liage automatique, pneus 600/55-22.5, système de gestion automatique des phases de pressage et d'enrubannage. Contrôle de la densité de la balle par le boîtier électronique, lubrification automatique des chaînes, cardan grand angle à cames, trappe de débouillage, double satellites avec tendeur de film pour bobines de 750 mm, supports 6 bobines, feux à LED. Autres options possibles.



PRESSE DIAVEL

Rapide, compacte et fiable, DIAVEL est une presse à chambre fixe (Ø 1,30 m) à rouleaux conçue pour répondre aux besoins des utilisateurs les plus exigeants et qui travaillent une grande variété de produits, y compris les fourrages les plus délicats.



13 690 € HT

ENRUBANNEUSE TRAINÉE 3100SA

Avec bras de chargement, dérouleur 750 mm, compte tours, avec kit de basculement de la balle et système automatique.

Ferrand

**CHÂSSIS
FRONTAL AVEC
LAMES
INTERCEPTS**

Châssis intercepts frontal sur 3 points avant ou porte masse. Système pendulaire pour un excellent suivi du sol. Nombreux accessoires possibles : lames, fraises, épampreuses, écaillonneuse... Pour plantation de 1,50 à 3 m suivant modèle.



ERQ

Modèle présenté : X VIEW simple cordon

ROGNEUSE ÉLITE

Nombreuses possibilités de réglages. Très grande puissance de coupe de part la forme des couteaux avec effet d'aspiration de tous les résidus de végétation. Modèles disponibles en 1 rang, 2 rangs ou 2 demi-rangs.



**HERSE ROTATIVE
FIXE MEKFARMER 80**

Toute une gamme disponible de 1,10 à 2,50 m. Rouleau cage ou packer, cardan friction en option. Déflecteurs compacts pour une largeur de travail proche de la largeur hors tout.



+ 4 VITESSES

SICMA

4990 € HT

FRAISE RM 135

Fraise fixe, pour tracteurs de puissance 40-80 cv. Largeur de travail 1,35 m et hors tout 1,46 m. Boîtier à roulements coniques et jauge pour le contrôle du niveau d'huile. Entraînement par pignon. Version RMF : déport hydraulique pour passage au plus près des plantations. Peinture cataphorèse.



**MANIABILITÉ ACCRUE
POUR LES DEMI-TOURS**

CALVET

**PULVÉRISATEUR
VIGNE SEMI PORTÉ
GAMME TANGENTIEL**

La conception des turbines assure une excellente qualité de traitement, uniforme sur toute la hauteur. Homologué ZNT. Orientation avant/arrière des turbines. Écartement hydraulique des turbines de série. Éclairage LED de travail sur toute la hauteur des turbines. Facilité d'utilisation. Existe aussi en modèle porté et traîné.

SEGIMAK



8190 € HT

**PORTE OUTILS BIEL
AVEC TONDEUSE-ÉPAMPREUSE**

Porte outils polyvalent, extension hydraulique du châssis, attelage avant ou arrière, roue de contrôle de profondeur pneumatique, tondeuse-épampreuse escamotable D/G et sécurité ressort.



HERSE ROTATIVE REPLIABLE

Largeur de 4 à 8 m. Lamier épaisseur 8 mm doublé en fond de caisson. 4 rotors/m montés sur roulements coniques. Dents à démontage rapide RAPIDFIT 330x18 mm. Boîtier 280 ou 360 cv suivant modèle. Différents rouleaux possibles montés sur paliers Ø 60 mm. Peut être équipée d'un attelage hydraulique ou d'une ligne de semis.



+ JUSQU'À 14,6 HA/H !



ROULEAU AUTOPORTEUR

Largeur de travail de 3,30 à 20,30 m. De 1,41 à 15,63 T. Sur certains modèles, système SAT permettant le report de poids de façon uniforme sur toute la largeur de travail. Jusqu'à 7 types d'anneaux possibles. Largeur de transport 3 m. 8 ans de garantie sur anneaux en fonte Ductile (option).



+ VERSION POUSSÉE OU TIRÉE


CULTIVATEUR FRONTOR

Large gamme disponible en dents double spires, carré de 35 mm ou dents double ressorts, carré de 40 mm ou STP à lames de ressorts, de 3 à 5,70 m selon modèle.



Modèle présenté avec rouleau v-ring

7900 € HT



DÉCHAUMEUR À DISQUES RX 3 M

2 rangées de disques Ø 560 mm. Sécurité amortisseurs caoutchouc, déflecteurs latéraux réglables en hauteur, rouleau barre Ø 500 mm. Panneaux de signalisation avec éclairage LED.



+ ROTOR SPÉCIAL SCAR

FRAISE ROTATIVE AM-F

8 largeurs de travail de 2 à 4,10 m. Boîtier 200 cv, 540 ou 1000 tr/min, 4 vitesses. Entraînement latéral par engrenages. Double flasques Ø 530 mm (modèle forestier), 6 lames/flasque. Attelage à chapes cat. 2 ou 3. Contrôle de profondeur par patins, roues ou rouleau.



MODÈLE PRÉSENTÉ AVEC OPTION PEIGNES DE NIVELLEMENT

15 490 € HT

CULTIVATEUR DEKOFLEX

5 m repliable en 2 parties. Châssis porté 3 poutres 100x100 mm mécano-soudé. Grand dégagement entre rangées de dents 750 mm et sous châssis 700 mm. 22 dents Eurospire 35x35 mm avec socs réversibles. Rouleau barres carrées Ø 500 mm réglable par broches. Signalisation et éclairage.



DÉCOMPACTEUR HELIOS

Gamme d'outils portés de 3 à 5 m et traînés de 4 à 7 m. Sécurité boulon ou non stop hydraulique. Dégagement sous châssis de 850 mm. Quatre équipements arrières disponibles.



SUSPENSION DU 3^{ÈME} POINT POSSIBLE SUR CERTAINS MODÈLES

QUALITÉ DE LABOUR,
CONFORT D'UTILISATION
ET TECHNOLOGIE

CHARRUE PORTÉE

Disponibles 2 à 7 corps, les charrues portées réversibles GREGOIRE BESSON répondent à tous vos besoins. Simplicité, robustesse, technicité et confort d'utilisation décrivent parfaitement les gammes PRIMA et ROVER. Pour tracteurs de 60 à 400 cv.



DÉCHAUMEUR OCCITAN SEMI-PORTÉ

De 4,20 à 8,20 m de largeur de travail. De 36 à 68 disques, Ø 620 mm en écartement de 230 mm. Des paliers sans entretien pour une longévité maximale. Une meilleure pénétration avec la sécurité non-stop ressort sur chaque bras. Dégagement 725 mm sous bâti et jusqu'à 1350 mm entre les 2 rangées de disques, pas de risque de bourrage même en présence de beaucoup de résidus végétaux ! Réglage hydraulique de la profondeur. 8 rouleaux au choix. Pour tracteurs de 125 à 450 cv.



lbreviagri

HERSE REPLIABLE MEKFOLD

6 gammes : 180, 220, 260, 300, 350 PRO, 500 PRO. Largeur de travail de 3,40 à 8 m. Pour tracteurs de 110 à 500 cv.



+ 5 MODÈLES DE DENTS AU CHOIX,
3 PAS DE DENTS AU CHOIX

VIBROCULTEUR PENTASOL

Permet de préparer les lits de semences. Il peut travailler jusqu'à 15 cm à une vitesse de 12 km/h ! Équipé de 5 rangées de dents, sa finition est irréprochable. Son large choix d'équipements en fait un outil qui s'adapte à toutes les demandes. Disponible de 4,10 à 8,10 m.



QUIVOGNE

10 290 € HT


ROULEAU ROLLFIRST 6,20 M (3 T)

Largeur de travail 6,20 m. Dépliage et basculement entièrement hydraulique. Rouleau Cambridge Ø 520 mm. 2 autres gammes disponibles :
- Rollmott : rouleau de 5,30 à 12,30 m. Rouleaux latéraux sur balancier, Ø 530 mm
- Rollmax : rouleau de 5,30 à 12,30 m. Rouleaux latéraux sur balancier, Ø 620 mm fonte Ductile
HOMOLOGATION 40 km/h *
* sauf Rollmax 9,50, 10,30 et 12,30 m : 25 km/h



DÉCOMPACTEUR SDR

Largeur de 2,50 à 5 m et de 5 à 11 dents. 2 rangées de dents épaisseur 35 mm sécurité boulon ou non stop hydraulique. Double rouleau hérissé.



CROSKILLETES

Gamme complète de Croskillettes de 3,30 à 6,30 m de largeur de travail. Châssis tubulaire en 3 éléments, repliage hydraulique 2 vérins, barre d'attelage 3 points, arbres en acier Ø 45 mm équipés de paliers avec roulements à billes, éclairage et signalisation. Au choix disques Ø 290, 320, et 350 mm sur 2 rangées. Plombez et émiettez vos sols en surface en gardant le maximum d'humidité dans vos terres.



ROTOBÊCHE

Grande gamme de rotobêche pour l'horticulture, les vignobles, les vergers et la grande culture. De 0,60 à 4,50 m de travail pour les tracteurs de 12 à 320 cv. La rotobêche permet un enfouissement optimal des végétaux et l'amélioration du drainage du sol (profondeur maxi 50 cm).





**SEMEZ VOS CULTURES ASSOCIÉES
EN 1 SEUL PASSAGE**

SEMOIR PNEUMATIQUE PROGRESS

Semoir nouvelle génération équipé, au choix, de 1, 2 ou 3 trémies (capacité totale maxi 2100 L). Doseur simple et ergonomique : semer de 0,5 à 450 kg/ha à une vitesse de 8 km/h. Tête de distribution ADS II garantissant précision et répartition parfaite. Jalonnage asymétrique multi-largeur. Simplicité de réglage grâce à la centralisation sur 1 seul panneau de commande. 3 lignes de semis possibles : P20 20 kg, P50 50 kg ou P100 100 kg.



SEMOIR MÉCANIQUE INTÉGRÉ TRAMLINE CX

Modèle intégré sur le rouleau de la herse rotative HR ou de l'outil à dents VR, disponible en 3 et 4 m. Trémie de 800 à 1350 L. Lignes de semis à socs ou à disques. Plusieurs inter-rangs possibles. S-PLUS dosage rang par rang, réglage au kg/ha près.



SEMOIR DE SEMIS DIRECT EASY DRILL

La gamme des semoirs pneumatiques Easy Drill a été pensée pour répondre aux enjeux d'une agriculture de conservation, avec des débits de chantier élevés (réduction du nombre de passages) et l'optimisation des ressources : sols, carburant, temps. Grâce à leur ligne de semis haute performance, les semoirs Easy Drill assurent une précision d'implantation sans compromis pour sécuriser le rendement des cultures. En version pneumatique l'Easy Drill est capable de semer 4 produits différents, à 4 doses différentes, en dissociant 2 profondeurs de semis. Les 4 trémies sont gérées par le boîtier Quartz Isobus. En version mécanique, le semoir possède 2 trémies avec la possibilité de dissocier les 2 profondeurs.



**SMARTACCESS : RELEVAGE EXCLUSIF DE L'ENSEMBLE
TRÉMIE - BOÎTIER DE SÉLECTION POUR FACILITER LES
RÉGLAGES ET LA MAINTENANCE**



SEMOIR MONOGRAIN VALOTERRA

Semoir 100% électrique. Architecture 56 V. Disques ouvreurs de grand diamètre (450 mm). Facilité et rapidité de réglages du boîtier de distribution : 1 min par rang suffit pour passer d'une culture à l'autre. FertiSmart : fertiliseur à gestion rang par rang. MicroSmart : microgranulateur à gestion rang par rang sur 2 voies au choix. Seed Star M : logiciel de pilotage et contrôle intuitif de la distribution des graines. Monosem Plus : application smartphone de contrôle de la qualité de sélection et de la calibration.

MONOSEM



SEMOIR MONOGRAIN PNEUMATIQUE

Semoir monograin pneumatique à enterrage à disques. Distribution polyvalente (maïs, tournesol, betterave, colza, sorgho). Grand choix de châssis. Disponible en version électrique NG PLUS 4 de 4 à 18 rangs, inter-rang 37,5 à 80 cm. Polyvalence et précision, qualité de semis incomparable et une profondeur toujours optimale. Préparation conventionnelle ou simplifiée.

21 900 € HT

ÉPAREUSE TP490

Portée horizontale : 4,82 m. Pièces d'articulation estampées moulées. Axes traités montés sur bagues bi-métal. Système anti-basculement. Suspension oléopneumatique. Pivot arrière 115°. Groupe de broyage 1,25 m TNIT avec entraînement par courroies, équipé de couteaux polyvalents. Refroidisseur d'huile de série. Commande électronique progressive EG-Tronic avec gestion électrique du rotor.



6 530 € HT

BROYEUR D'ACCOTEMENT SUPERMASTER 2 M

Pour tracteur de 60 à 90 cv, largeur de travail 2 m, 650 kg. Roue libre, rouleau AR, inclinaison 90° vers le haut, 65° vers le bas. Toute une gamme disponible de 1,20 à 2,50 m pour tracteurs de 25 à 120 cv.



ÉPAREUSE ORION III

Cette gamme d'épaveuse a été spécialement conçue pour effectuer tous les travaux de débroussaillage, de fauchage et de taille. Elle a été dimensionnée pour développer toute sa puissance, y compris avec des chantiers difficiles et complexes. Portée 5 m, 5,5 m, ou 6 m, bras droit ou coudé avec balayage 120°, puissance rotor 66 cv, groupe de broyage 1,20 m, réservoir 130 L avec refroidisseur hydraulique, commande monolevier électrique proportionnelle. Toutes les articulations sont montées sur bagues bronze alvéolées et graissées.



ÉBOUSEUSE À LAME SOUPLE

La seule véritable éboueuse toutes saisons et tous terrains, en plaine ou en montagne. Gamme complète de 2,40 à 7,80 m, attelage souple à ressorts, châssis, racliers et peignes galvanisés, pression réglable de zéro kilo au poids total de la machine sur chaque rangée d'éléments. Les roues jauges blindées, avec roulements, permettent un réglage de pression parfait, chaque rangée est réglable séparément. Les palettes de 10 cm rentrent dans tous les trous et la souplesse des ressorts spéciaux BOTTIN permet de suivre parfaitement le terrain. Les dents originales BOTTIN permettent d'aérer l'herbage sans toucher aux racines.



4 490 € HT

GYROBROYEUR BLSN 2,80 M

3 boîtiers 65 cv, 2 rotors à 2 couteaux, 720 kg.

QUIVOGNE



MONTAGE EN 5 ROTORS

BROYEUR MASTER-COUCPE AXE VERTICALE

Disponible de 4,80 à 6,40 m. 5 rotors à 2 couteaux inférieurs sur le broyeur 4,80 m et 5 rotors à 3 couteaux inférieurs sur le broyeur 6,40 m. Montage en 5 rotors avec déflecteurs et contre couteaux pour une très bonne qualité de broyage.



DOUBLE BRAS PARALLÉLOGRAMMES



BROYEUR DR8

Disponible en 2,80 et 3,20 m, sa caisse se dote de 3 poutres et d'un grand volume pour s'adapter aux végétations denses (herbe, maïs, paille et broussailles). Le rotor de 244 mm offre une excellente rigidité et un diamètre de coupe élevé. Ce rotor polyvalent et évolutif permet le montage de tous types d'outils de coupe, dont le nouveau marteau B9. La forme arrondie du capot arrière assure une bonne répartition de la matière ainsi qu'un accès facile pour l'entretien. Les roues semi-pivotantes sont réglables en hauteur et en écartement, et peuvent être remplacées, en option, par un rouleau à réglage assisté.

7549 € HT

BROYEUR DMF POLYGREEN 1,60 M

Pour travaux d'entretien permettant l'utilisation sur tracteur de faible puissance allant de 35 à 100 cv. Possibilité de boîtier extérieur. Double bras parallélogrammes avec vérins intégrés pour une robustesse et une longévité accrues. Autres modèles disponibles : 1,20, 1,40, 1,80 m.



BROYEUR AXE HORIZONTAL DMF ENTREPRISE

Broyeur porté arrière déportable. Attelage mécano soudé de forte section et sécurité "non stop". Bras parallélogramme 180x80 mm. Caisson de broyage avec tôle de blindage. Boîtier intérieur 145 cv avec roue libre incorporée. Rouleau palpeur Ø 168 mm à embouts démontables étanches. Patins avec semelle boulonnée en Hardox 10 mm. Largeur 1,60 à 2,40 m. Autre modèle DMF+ entreprise avec boîtier extérieur pour plus de déport.



PIVOT ARRIÈRE 100° PARALLÉLOGRAMME

23 990 € HT

ÉPAREUSE PA 5155 ERC

Portée horizontale : 4,80 m. Puissance rotor : 55 cv. Réservoir d'huile grande capacité : 180 L, refroidisseur, suspension oléopneumatique. Flottaison de tête électrique. Commande électrique proportionnelle MINI MOTION. Tête de broyage 1,20 m. Fléaux Y manilles.





**MODÈLE DX30+ ECONOV :
COUPEURE AUTOMATIQUE PAR GPS
DE 6 SECTIONS D'ÉPANDAGE**



DISTRIBUTEUR PORTÉ DX30+

Capacité de 1 500 à 3 000 L, largeur de travail de 12 à 36 m. De la commande hydraulique à la commande électrique ECONOV, gérer vos apports du bout des doigts. Système de bordure Tribord 2D. Pesée suivant modèles.



TONNE À LISIER

13 modèles de 4 500 à 24 000 L. Cuves aux normes DESP. Pompage haute performance. Châssis intégral : gain de charge utile ! Commande SMART CONTROL : l'épandage précis et maîtrisé.



**ÉPANDAGE DE QUALITÉ
CERTIFIÉ DLG**

ÉPANDÉUR À FUMIER

Gamme complète de 21 épandeurs pour répondre à tous vos besoins. De 10 à 27 m², de 6 à 20 T de C.U. Caisse étroite ou large, 1 à 3 essieux, 4 dispositifs d'épandage.



ÉPANDÉUR GAMME FORCE

Deguillaume vous propose une gamme d'épandeurs à caisse étroite nouvelle conception pour un entretien facilité, des zones de rétention de fumier éliminées, et un écoulement du chargement optimisé. Modèles de 7 à 26 m³ - 6 à 18 T à vis verticales ou table d'épandage. De nombreux équipements et accessoires sont disponibles pour une configuration optimale selon vos besoins : le savoir-faire Deguillaume à votre service.



TONNE À LISIER

La société RECORD est une entreprise familiale créée en 1955 en Belgique. Elle propose une large gamme de tonnes à lisier de 5 500 à 25 000 L, de tonnes de transfert, d'arrosage et d'hydrocurages. De nombreux équipements sont disponibles tels que des pompes de marque Battioni Pagani ou Jurop, des bras de pompage, des rampes et enfouisseurs de marque Vogelsang, Bomec ou Sloopsmid, des essieux de marque Colaert ou BPW, des pneumatiques permettant de configurer votre tonne à lisier selon vos besoins.



ARLAND

PULVÉRISATEUR TRÂINÉ EXPERT

De 2 600 à 6 000 L. Largeur de rampe de 24 à 44 m. Suspension hydraulique de l'essieu de série.



26 000 € HT

PULVÉRISATEUR NEW ÉLÉGANT 1 200 L 21 M

Pompe 170 L/min. DPAE 7 tronçons. Antenne GPS capteur de vitesse. Bac incorporateur. Rampe SH 21 m acier repliage vertical, trijets (buses en option à définir). Correcteur de dévers. Géométrie variable positive.



1 790 € HT

PULVÉRISATEUR SANS RAMPE

400 L. Châssis galva, pompe APS 40/40, vanne 3 voies, enrouleur, tuyau, lance, cardan, 50 m de tuyau.



PULVÉRISATEUR PORTÉ HÉLIUM 2

Capacité 1 200 ou 1 500 L. Attelage automatique. Appareil compact. Rampe aluminium de 18 à 24 m. Incorporateur et tableau de mise en œuvre protégés. Coffre de rangement intégré à la cuve de rinçage. Compatibilité Isobus. Pompe pistons membranes jusqu'à 200 L/min.

PASSEZ À L'ISOBUS



3 250 € HT

PACK GUIDAGE VISUEL GFX 350 + ISOBUS

Écran tactile couleur haute définition de 17,8 cm. Système d'exploitation basé sur Android. Construction robuste répondant aux exigences d'environnements rudes. Pour une utilisation quotidienne dans le champ. Contrôle jusqu'à 2 canaux et 24 sections. REF. 65027



+ TOUS LES OUTILS ISOBUS AVEC VOTRE TRACTEUR ACTUEL

+ DANS LA LIMITE DES STOCKS DISPONIBLES.



22 490 € HT



PTAC 26 TONNES

PLATEAU FOURRAGER RPX1226 SE+

Longueur 12 m. Ridelles droites déport 0. Equipements : roues 445/45R19.5 neuves, freinage sur les 6 roues, coffre à sangles métallique, éclairage LED, barre anti-encastrement.

COSNET
MATÉRIEL AGRICOLE



9 690 € HT

PLATEAU FOURRAGER BR 88

Modèle 4 roues, 9 m, C.U 8 T, demi-tandem avant et essieu fixe arrière, roues 11,5/80-15,3.



7 890 € HT

PLATEAU FOURRAGER 2 ROUES URANUS 7.10 PLUS SPE

2 roues, plateau 6 m, longueur utile 7 m. C.U 7,2 T. Roues 315/60R22,5 Rec.



6 840 € HT

BENNE À RIDELLES CERES 4.9

Remorque à ridelles CERES C.U. 5,02 T, PTAC : 6,3 T, plateau 3,60 m. Portes arrière 2 battants hauteur 1 m. Ridelles escamotables hauteur 0,50 m. Réhausse de 0,50 m en option. Pneus 11,5/80-15,3 14 Plys.



FREINAGE SUR TOUTES LES ROUES

PLATEAU FOURRAGER

Large gamme de 8 à 12 m pour un PTAC de 12 à 26 tonnes. Conception permettant une faible hauteur de plancher. Échelles télescopiques. Existe en 8 roues.



BÉTAILLÈRE

Large gamme en version peinte ou galvanisée :
 - Pose à terre 1 ou 2 essieux de 4,10 à 8,10 m
 - Standard 1 ou 2 essieux de 4,10 à 8 m
 - Fond plat de 8 à 11 m



PONGE

 SÉCURITÉ ET RAPIDITÉ
GRÂCE À LA FERMETURE AFS



20 990 € HT

BÉTAILLÈRE POSE À TERRE 6,5 M BHX 651 SE+

Plancher antidérapant Optima. Portes arrières à verrouillage automatique AFS. Séparation intérieure deux battants double verrouillage suspendus sur rail. Barrières de chargement à coulisses : Évolution 400.

COSNET

MATÉRIEL AGRICOLE



9 640 € HT

BÉTAILLÈRE PLUTON 5.20

Fond tôle larmée. 8 à 10 bêtes. Caisse 5,10x2,40 m.
Pont de chargement assisté par 2 vérins à ressort
Long. 1,50 m x larg. 2,09 m. C.U 5,07 T.
Roues 13.0/65-18 16 Plys.

13 390 € HT

BÉTAILLÈRE NEPTUNE 5.20 POSE AU SOL

Fond résine. 8 à 10 bêtes. Caisse 5,10 x 2,40 m.
Abaissement et relevage hydraulique. C.U 5,51 T.
Roues 315/60R22.5.



BENNE MONOCOQUE BR

Bennes grand volume de 10 à 48 m³ et de 8 à 24 T de charge utile.



BENNE CORTAL

7 modèles de 14 à 32 T de PTAC. Châssis en acier HLE, pour une grande robustesse et une fiabilité incomparable pour tous les travaux agricoles en simple essieu, boggie, tandem ou tridem. Plusieurs longueurs de caisse et grande diversité d'options permettant d'adapter CORTAL à tous vos besoins.



VERROUILLAGE INDIVIDUEL CENTRAL

CORNADIS SAFETY IV

Acier Ø 60 mm en TSE 275. Résistance à la flexion.



RÂTELIER

Plus de 15 modèles de râteliers pour répondre à tous vos besoins.



RÉGLAGE DE LA HAUTEUR DE L'ARCEAU

VALET DE FERME

Une gamme complète de 19 à 72 cv. Bras standard télescopique, hauteur de levage de 2,5 à 4 m. Attelage euro. Hydrostatique Bosch Rexroth. Moteur Yanmar. Machine très bien équilibrée. Très bon rayon de braquage. Réglage hydraulique de la hauteur de l'arceau en option pour circuler dans les bâtiments bas.



MÉLANGEUSE À VIS VERTICALE

Forme cylindrique de la caisse associée aux nouvelles vis pour diviser par 2 le temps de coupe et de mélange. Un mélange homogène et rapide même en ration sèche. Une gamme de 8 (1 vis) à 38 m³ (3 vis). 4 contre-couteaux en standard. Distribution par sortie directe ou convoyeur. Avec ou sans pailleuse intégrée.



14 790 € HT

PAILLEUSE PR2000

Pailleuse portée 2 m³. Caisse parabolique largeur 1,35 m. Goulotte multifonction, casquette électrique. Commandes électriques avec double commande de porte arrière. Porte en V permettant de recevoir une deuxième balle ronde en attente.



MÉLANGEUSE À VIS VERTICALE VD 2000

Mélangeuse 20 m³ de capacité, double vis avec couteaux carbure dentelés. Châssis indépendant. 4 pesons Ø 54 mm sur châssis. Déchargement par tapis avant (fond acier, chaînes et barettes inox). 4 contre-couteaux réglables manuellement. Béquille. Anneau tôlé anti-débordement. Éclairage routier. Roues 445/45-19,5. Options : pesée programmable, aimants, rampe contre couteaux pour betteraves.



FOURCHE À FOND POUSSOIR SUPER RENFORCÉE 2,50 M - 10 DOIGTS

Réalisation des silos d'ensilage herbe et maïs. Doigts : Ø 42 mm et longueur 1400 mm. Conçue pour tracteur 130 cv et +. Existe également en 2,80 et 3 m.



4 950 € HT

TONNE À EAU MONOBLOC 4 400 L

Citerne monobloc roulante 4 400 L avec châssis soudé sur la cuve. Bac niveau constant en option.



CAGES DE CONTENTION

Cette gamme de cage de contention en prairie ou sous abri, à largeur fixe ou réglable est équipée de série d'un tapis antidérapant et de commandes aériennes entièrement galvanisées. Gamme très complète facile à utiliser (suivi des pesées, pratique des soins, moduler les lots...) et qui veille au bien-être des animaux et facilite les interventions. Grand choix d'options pour les besoins de chacun.



CHARGER, ATTELER ET DISTRIBUER SANS DESCENDRE DU TRACTEUR



5 690 € HT

DÉROULEUSE TWIN-PIC V2

Convient pour des bottes de foin, de paille et d'enrubannage jusqu'à 2 m de diamètre. Double entraînement permettant la distribution à droite ou à gauche.

BINEUSE À CÉRÉALES KLINEA

CARRÉ propose sa nouvelle bineuse à céréales KLINEA qui s'inscrit parfaitement dans la stratégie d'une agriculture régénératrice et de conservation des sols. Le travail précis de surface de la bineuse réduit l'érosion du sol, favorise sa minéralisation en augmentant la production de matière organique et permet de réduire voire de supprimer le recours aux produits phytosanitaires. Elle est proposée soit en combinaison avec l'interface de guidage PRECICAM pour plus de polyvalence, ou bien intégrée directement le système de guidage par caméra KIPLINE pour encore plus de compacité.



Einböck



SCALPEUR TAIFUN

Largeur de travail de 2,70 à 7 m. Montage des dents 50x13 à socs sur 4 barres (dents 70x12 et pattes d'oies en option). Écartement entre dents de 15 cm. Rouleau arrière sur parallélogramme et réglage en hauteur par broches. Avec les socs pattes d'oies, en travaillant à faible profondeur, il permet de couper les racines des adventices sans remonter les graines des mauvaises herbes à la surface. Possibilité de monter un semoir P-BOX STI pour semer couverts végétaux, cultures intermédiaires, engrais, herbe, céréales, légumineuses..., capacité 265 L, boîtier de commande SPEED TRONIC.

BINEUSE CHOPSTAR

Inter-rangs de 0,20 à 1,50 m suivant modèles. Largeur de poutre 1,60 à 11,40 m. Attelage avant ou arrière fixe ou repliable. Système de guidage automatique par trois points et possibilité guidage caméra.



MONOSEM

BINEUSE MULTICROP

Bineuse avec guidage caméra et section contrôle Isobus pour plus de confort de travail, une meilleure précision et un rendement optimisé. Un réglage rapide et précis de la profondeur de travail pour une économie de temps et un réglage homogène. De nombreux accessoires exclusifs (ressorts de terrage, peignes, moulins, disques de buttage) pour s'adapter à tous les types de culture. Disponible en versions fixes, repliables, frontales ou à guidage automatique. Une gamme complète, du maraîchage à la grande culture.



BIONALAN

ÉCIMEUSE SELAC

Écimeuse à couteaux et contre couteaux. Grande capacité de coupe grâce à un moteur par section de 1 m. Écimage possible de 0,15 à 1,80 m du sol. Disponible de 4,40 à 14,40 m de largeur de coupe. La Selac coupe l'intégralité des différentes adventices.



ALTEC

1590 € HT

PINCE BALLE M10 P140

Ø de balles de 1 à 1,40 m. Attelage soudé Euro ou MX. Capacité 1 200 kg.



LENORMAND




INTÉRIEUR RENFORCÉ ET BLACKSONNÉ

950 € HT

CONTREPOIDS PEINTS

Contreponds de 1,20 m avec attelage chape. Tôle de 3 mm avec une peinture anti-rouille et laque de finition. Crochet arrière.



2145 € HT

LAME ENSILAGE

Lame à ensilage attelage 3 points. Largeur 2,50m, hauteur 1,05m. 498 kg. Lame d'usure soudée. Béquille pour entreposage.

Fliegl



2690 € HT

BALAI LOWE 2,50 M

8 rangées de balais fixes + 2 frontaux et 1 central. Ski d'aide au réglage de chaque côté. Châssis galvanisé. Attelage EURO et fourche palette.



Rabaud

Le sens de l'innovation



3250 € HT

FENDEUSE 19 T XYLO SR 19 CH

Double vitesse, système de levage de la bûche, coin spécifique, nouvelles commandes. Conforme à la norme EN-609-1:2017. Dégagement 1,10 m, 19 tonnes, centrale hydraulique.

18790 € HT

BROYEUR DE BRANCHES VÉGÉTOR 200 T - 1 000

Rotor 5 en 1 pour plaquettes, compost, BRP. 2 couteaux et 2 rangées de 11 fléaux (outils de coupe exclusif). Ouverture de 200 mm maxi. Entraînement PDF 1 000 tr/min. Dispositif NOSTRESS. Rouleau ameneur extra large 600 mm.

ALTRAD SAINT-DENIS MATÉRIEL POUR LE BÂTIMENT



À PARTIR DE **955 € HT**

BÉTONNIÈRE

Attelage 3 points tracteur, entraînement par cardan. Couronne et pignon d'entraînement en fonte. Châssis tubulaire renforcé. Livrée sans cardan.

CAPACITÉ	CAPACITÉ MAXIMUM	VITESSE DE LA CUVE	PRIX € HT
340 L	280 L de malaxage	23 tr/min	955 €
420 L	350 L de malaxage	21 tr/min	1095 €

LES IMMANQUABLES SCAR



ERO-BINJER, PRETAILLEUSE VSL 07P, 2022
Chassis avec éléments de coupe, commande hydraulique, déclenchement ouverture manuelle au piquet, dispositif de protection, adaptation LandiniREX4 70-120 F/GT.
18 990€^{HT}
Démonstration 15 990€^{HT}



ERO, ROGNEUSE ÉLITEVIEW 2 DEMI-RANGS CONFORT, 2022
Réglage largeur hydraulique de 1,05m à 2,85m, adaptation LandiniREX4 70-120/GT.
15 650€^{HT}
Démonstration 12 490€^{HT}



SIP, FANEUSE SPIDER 815/8, 2022
Une roue appuie.
14 500€^{HT}
Démonstration 11 490€^{HT}



BEDNAR, SEMOIR OMEGA 00 4000F, 2021
Semoir traîné 4 m pour semis simplifié. Double trémie 4000 L (60/40). Inter rangs 12,5. Réglage hydraulique de la profondeur et de la pression, 2 doseurs.
100 000€^{HT}
Démonstration 80 000€^{HT}



BEDNAR, DÉCHAUMEUR À DISQUES SWIFTERDISC XN 4000 R, 2022
Déchaumeur à disques Ø510mm, 4m fixe. Rouleau V-Ring, réglage hydraulique de la profondeur, éclairage.
25 490€^{HT}
Démonstration 20 390€^{HT}



CARRE, HERSE ÉTRILLE SARCERSE 12 M, 2021
Largeur de travail 12m. Repliage hydraulique ciseau. Eclairage.
10 750€^{HT}
Démonstration 8 590€^{HT}



EINBÖCK, HERSE ÉTRILLE AEROSTAR 12 M, 2022
Largeur de travail 12m. Repliage hydraulique ciseau. Orientation hydraulique des dents, réglage de la voie en continue, éclairage.
10 250€^{HT}
Démonstration 12 990€^{HT}



EINBÖCK, HERSE ÉTRILLE AEROSTAR ROTATION 12 M, 2022
Largeur de travail 12m. Élément étoile double au centre, éclairage.
40 000€^{HT}
Démonstration 31 990€^{HT}




EINBÖCK, HERSE ÉTRILLE AEROSTAR ROTATION 6 M, 2022
Largeur de travail 6m. Élément étoile double au centre, éclairage.
19 990€^{HT}
Démonstration 15 990€^{HT}



FELLA, ANDAINEUR PORTÉ JURAS 456, 2022
Andaineur monorotor porté 4,50 m, 12 bras, 4 dents/bras.
7 990€^{HT}
Démonstration 6 390€^{HT}



SIP, FANEUSE SPIDER HD 900/8, 2022
Faneuse 8m80, 8 rotors, 6 bras/rotor. Boucliers anti-enroulement. Eclairage.
19 990€^{HT}
Démonstration 15 990€^{HT}



JOURDAIN, BARRIÈRE D'HERBAGE ÉCO, 2022
Barrière d'herbage emboîtée 5 lisses, 1 verrou.

Modèles	Prix déstockage	Prix barré
2/3 m	143€ ^{HT}	179€ ^{HT}
3/4 m	169€ ^{HT}	212€ ^{HT}
4/5 m	205€ ^{HT}	257€ ^{HT}
5/6 m	241€ ^{HT}	302€ ^{HT}



FERRAND, CHASSIS ARRIÈRE HDI 2230, 2021
Réglage manuel, protection cep, doigts bineurs
7 750€^{HT}
Démonstration 6 190€^{HT}



FERRAND, CHASSIS FRONTAL HDI 4300L, 2022
Cure cep D/G, lames plates 500mm
14 590€^{HT}
Démonstration 11 650€^{HT}



EINBÖCK, BINEUSE CAMÉRA CHOPSTAR EMS 6 RANGS, 2021
Porte châssis rallongée, porte dents vibro 40x12, éclairage et signalisation.
88 000€^{HT}
Démonstration 30 990€^{HT}



SEGIMAK, DÉCHAUMEUR VIGNE ASIN, 2022
Sécurité à lames, châssis 80 x 60, rouleau cage ø 320.
Modèles 8 disques : 4 290€^{HT}
Modèles 12 disques : 5 590€^{HT}



BIONALAN, ROULEAU FACA VITICUT 130, 2021
Rouleau cornières 400 mm et rouleau couteaux 670 mm.
8 850€^{HT}
Démonstration 2 650€^{HT}



ALTEC, DÉROULEUSE DR 180 PIC, 2021
Attelage manitou, fond tôle, distribution droite et gauche, protection hydraulique
8 990€^{HT}
Démonstration 7 490€^{HT}



APV, HERSE ÉTRILLE 12M DENTS 7MM, 2022
Panneaux d'avertissements et réglage hydraulique des dents
16 250€^{HT}
Démonstration 12 990€^{HT}



SIP, FANEUSE SPIDER 1100/10T, 2022
11m, 10 rotors, Boucliers anti enroulement, réglage hydrau de la hauteur de travail, roues 380/55-17, rideau de bordure manuel
30 990€^{HT}
Démonstration 24 790€^{HT}



GIL, SEMOIR MÉCANIQUE SANL 3M 16 DISQUES, 2022
Roues de contrôle à rayons, roues de compactage métallique et trémie micro
51 990€^{HT}
Démonstration 41 490€^{HT}



CHECCHI MAGLI, REPIQUEUSE WOLF PRO 2 RANGS, 2020
14 godets perforants, 6x6 wolf pro, dispositif d'arrosage wolf pro, porte plateau transvers 2 étages 2m, démonstration
14 500€^{HT}
Démonstration 9 990€^{HT}



BEDNAR, SEMOIR OMEGA 00 4000F, 2022
Semoir traîné 4 m pour semis simplifié. Double trémie 4000 L (60/40). Inter rangs 12,5. Réglage hydraulique de la profondeur et de la pression, 2 doseurs.
125 990€^{HT}
Démonstration 99 990€^{HT}



TOUTILO, PORTE PERSONNE / PORTE OUTILS 120, 2022
Motorisation électrique, démonstration
10 990€^{HT}
Démonstration 14 990€^{HT}

PROFITEZ DE NOTRE STOCK ACHETÉ AUX MEILLEURES CONDITIONS

(Fenaison, travail du sol, semis, mélangeuses, pailleuses, transport, pulvérisation, manutention, entretien du paysage, tubulaire et matériels de cour de ferme).

SCAR

Équiper, accompagner et toujours avancer

Ce catalogue est imprimé sur du papier 100% recyclé dont la production est issue de forêts gérées durablement. Ce catalogue a été imprimé en France.

SCAR SA à capital variable. SIREN 330 471 887 - RCS RENNES. W Paveuvis 2024. Impression Zebhré (36). Photos non contractuelles, dans la limite des stocks disponibles, sans engagement et sous réserve d'erreurs typographiques. Règlement comptant sans reprise, port en sus. Offre valable du 01/02 au 31/03/2024. Marques et matériels disponibles selon points de vente. Voir conditions dans les magasins participant à l'opération. Taux de TVA en vigueur 20% hors produits agricoles non transformés (aliments complets) taux de TVA réduit de 10%. Ce catalogue est imprimé sur du papier 100% recyclé dont la production est issue de forêts gérées durablement. Ce catalogue a été imprimé en France.

